

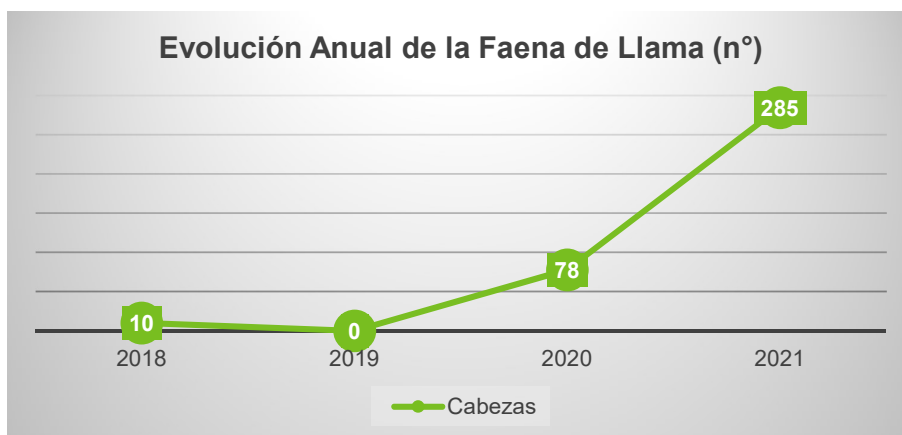
# INDICADORES DE LLAMA 2021



Ministerio de Agricultura,  
Ganadería y Pesca  
Argentina

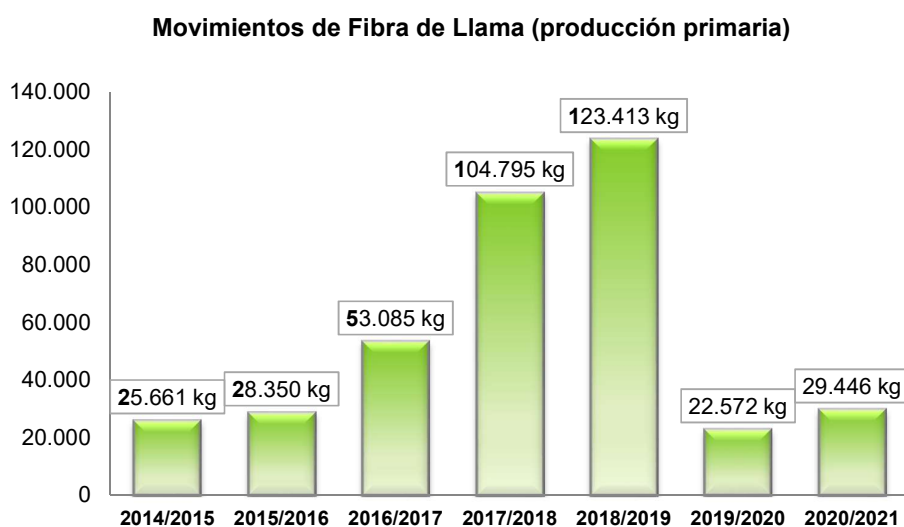
## Faena

Al momento de elaborar este informe, se registraron 285 cabezas de llama faenadas, durante el año 2021, en la provincia de La Pampa (establecimiento habilitado por Senasa).



Fuente: DBPR, en base a los datos SIGSA-SENASA.

## Movimientos de Fibra de Llama (producción primaria)



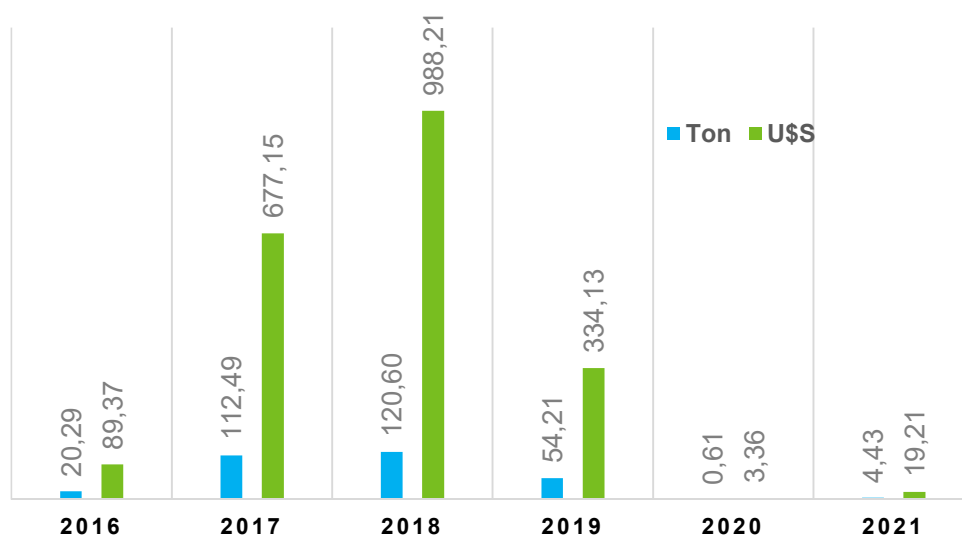
**Nota:** Son tres los principales establecimientos procesadores, dos se encuentran en la provincia de Catamarca y uno en Chubut.

Fuente: DBPR, en base a los datos SIGSA-SENASA



## Exportación de Fibra de Llama

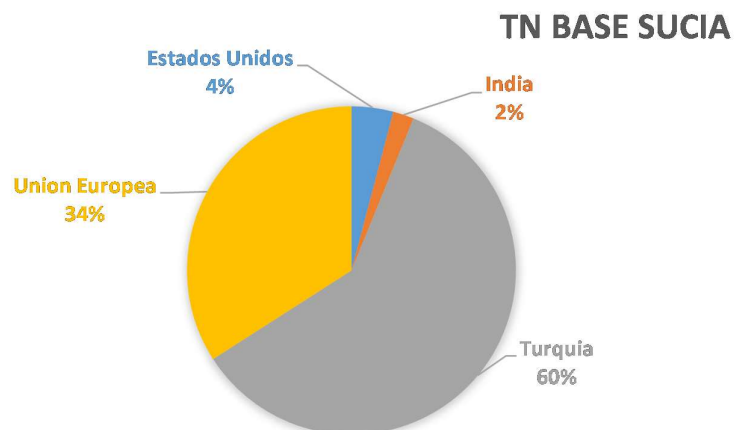
Exportación de fibra de Llama en base sucia, por volumen (tn) y monto (miles de U\$S)



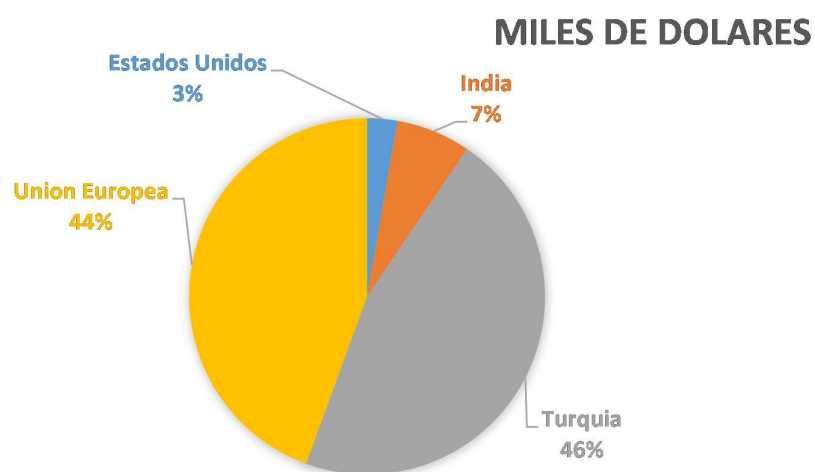
Fuente: DBPR, en base a los datos SIGSA-SENASA

Desde septiembre del año 2019, el mercado de fibras mundial estuvo afectado por la mala relación comercial entre EUA y China. Desde marzo 2020, la ocurrencia de la pandemia Covid 19, profundizó la caída de la demanda internacional de fibras naturales. Se pudo observar, que en el transcurso del año 2021 el mercado se fue recuperando.





Fuente: DBPR, en base a los datos SIGSA-SENASA



Fuente: DBPR, en base a los datos SIGSA-SENASA

## Exportación de Animales en Pie

La exportación de animales en pie hasta el 2020 tuvo como destino único, Brasil. Durante el año 2021, no se registraron exportaciones.



**SECRETARÍA DE AGRICULTURA, GANADERÍA Y PESCA**  
***Subsecretaría de Ganadería y Producción Animal***  
**Dirección de Bovinos y Pequeños Rumiantes**

**Responsables técnicos:**

Ing. Agr. Maria Aranzazu Lentini Ordoqui

MSc. Marisa E. Sanchez

**Contacto:**

(011) 4349-2153





Ministerio de Agricultura,  
Ganadería y Pesca  
**Argentina**



Ministerio de Agricultura,  
Ganadería y Pesca  
**Argentina**